



krungsri
Securities

Money Wizard

A member of MUFG
a global financial group

21 กันยายน 2560

Key Highlights

Daily Strategy

Fund Flow

Economic News Update

News Daily/News Comment

สรุปการซื้อขายหุ้นของผู้บริหาร

Event/Economic Calendar

Stock Calendar

Daily Strategy

“ผันผวนกังวล Flow ไหลออก”

ตลาดหุ้นวานนี้ : SET Index ลดลง 1.94 จุด ปิดที่ 1,671 จุด มูลค่าการซื้อขาย 64,240 ล้านบาท จากแรงขายของนักลงทุนสถาบันและต่างชาติ นำลงโดย AOT KBANK และ BBL นักลงทุนต่างชาติขายสุทธิต่อเนื่องเป็นวันที่ 2 อีก 1,895 ล้านบาท และ ขายสุทธิในตลาด TFEX 3,571 สัญญา ต่อเนื่องเป็นวันที่ 5 แต่ยังคงซื้อสุทธิในตลาดพันธบัตร 1,535 ล้านบาท ต่อเนื่องเป็นวันที่ 2

แนวโน้มตลาดหุ้นวันนี้ : คาด SET Index จะเคลื่อนไหวผันผวนและมีโอกาสปรับลดลงเนื่องจากนักลงทุนเริ่มไม่มั่นใจต่อทิศทางของ Fund Flow ต่างชาติหลังจากที่เฟดส่งสัญญาณอาจจะปรับขึ้นอัตราดอกเบี้ยอีกครั้งในเดือน ธ.ค. และจะเริ่มลดขนาดงบดุลในการประชุมครั้งถัดไปส่งผลให้อัตราผลตอบแทนพันธบัตรรัฐบาลอายุ 10 ปีของสหรัฐฯและไทยปรับตัวสูงขึ้น ค่าเงินบาทเริ่มอ่อนค่า กดดันให้ Fund Flow ต่างชาติไหลออก เป็นลบต่อหุ้นในกลุ่ม Big Cap อย่างไรก็ตามเราคาดว่าผลกระทบจะเกิดขึ้นในช่วงสั้นเนื่องจากการลดขนาดงบดุลเป็นสิ่งที่ตลาดรับรู้อยู่แล้วตามที่เฟดได้ส่งสัญญาณไว้ก่อนหน้านี้

กลยุทธ์การลงทุนวันนี้ : หุ้น Big Cap อาจจะได้รับผลกระทบจาก Fund Flow ต่างชาติที่อาจจะไหลออก โดยเฉพาะกลุ่มที่ไม่มีปัจจัยบวกในช่วงสั้น อาทิ สื่อสาร และหุ้นที่ปรับขึ้นแรงในช่วงก่อนหน้า อาทิ AOT, DTAC และ SPRC ส่วนกลุ่ม Bank ยังได้ผลบวกจากแนวโน้มดอกเบี้ยที่เป็นขาขึ้นประกอบกับ 2 วันที่ผ่านมาหุ้นกลุ่มธนาคารปรับตัวลงไปก่อนแล้วทำให้ผลกระทบค่อนข้างจำกัด ส่วนกลุ่มที่น่าจะได้รับความสนใจในวันนี้จะเป็นกลุ่มส่งออก คือ กลุ่มอิเล็กทรอนิกส์ (HANA KCE และ DELTA) กลุ่มอาหาร (TU CPF ASIAN TWPC และ GFPT) รับผลบวกค่าเงินบาทเริ่มอ่อนค่า

(หมายเหตุ *เราไม่ได้จัดทำวิเคราะห์ด้วยปัจจัยพื้นฐาน)

หุ้นเก็งกำไรระยะสั้น : CBG (ปิด 74.5 ซื้อ / ปรับเป้าขึ้นเป็น 88 เดิม 80) คาดกำไรสุทธิ 3Q17 จะเพิ่มขึ้นทำสถิติสูงสุดเป็นประวัติการณ์ จากแรงหนุนของยอดขายในประเทศที่เพิ่มขึ้นสวนทางตลาด ขณะที่ยอดขายในจีนเพิ่มขึ้นต่อเนื่อง และ อังกฤษมียอดขายเพิ่มขึ้นกว่า 3 เท่าตัว จาก 1 ล้านกระป๋องใน 2Q17 เป็นประมาณ 3 ล้านกระป๋อง

ธุรกิจที่มีแนวโน้มเติบโตปีนี้ : ธนาคาร, พลังงาน, อาหารและเครื่องดื่ม และ อสังหาริมทรัพย์

Top picks ปีนี้ : BIG, BPP, CPALL, EA, IHL, IRPC, IVL, MINT, ORI, และ STEC

KSS report วันนี้ : AOT (ปิด 59.25 ลดเกรด เป็น ถือ / เป้า 55), CBG (ปิด 74.5 ซื้อ / เป้าใหม่ 88), SAWAD (ปิด 51.75 ถือ / เป้า 52)

ประเด็นสำคัญวันนี้ :

⚡ (-) Fund Flow ต่างชาติไหลออกจากตลาดหุ้นภูมิภาคต่อเนื่องเป็นวันที่ 2 : วานนี้นักลงทุนต่างชาติขายสุทธิในตลาดหุ้นภูมิภาค US\$304 ล้าน โดยขายมากที่สุดในตลาดหุ้นเกาหลีใต้ US\$ 130 ล้าน ตามด้วยไต้หวัน US\$121 ล้าน ส่วนกลุ่ม TIP ขายมากที่สุดในตลาดหุ้นไทย US\$57 ล้าน ตามด้วย อินโดฯ US\$3.45 ล้าน แต่กลับเข้าซื้อสุทธิในตลาดหุ้นฟิลิปปินส์ US\$ 7.5 ล้าน ตามลำดับ

⚡ (+/-) เฟดคงอัตราดอกเบี้ยตามคาด แต่ส่งสัญญาณปรับขึ้นอัตราดอกเบี้ยอีกครั้งในช่วงปลายปี : เฟดคงอัตราดอกเบี้ยที่ระดับ 1-1.25% ตามเดิม แต่ส่งสัญญาณอาจจะปรับขึ้นอัตราดอกเบี้ยอีกครั้งในการประชุมที่จะมีขึ้นในเดือน ธ.ค. เนื่องจากประเมินผลเสียหายจากพายุเฮอริเคน ฮาร์วี และ เออมาร์ เป็นเพียงผลกระทบในระยะสั้น ขณะที่ตลาดแรงงานที่แข็งแกร่งยังเพียงพอสนับสนุนให้เฟดขึ้นอัตราดอกเบี้ยได้ นอกจากนี้เฟดยังส่งสัญญาณที่จะปรับลดขนาดงบดุลที่ 4.5 ล้านล้านดอลลาร์ ด้วยการลดการถือครองพันธบัตร และตราสารหนี้ที่ระดับ 1 หมื่นล้านดอลลาร์/เดือน ก่อนที่จะขยายเพดานการลดการถือครองอีก 1 หมื่นล้านดอลลาร์ในทุกๆ ไตรมาส จนกระทั่งแตะระดับ 5 หมื่นล้านดอลลาร์/เดือนในเดือนต.ค.2018 จาก การส่งสัญญาณของเฟดส่งผลให้ Bloomberg Consensus คาดความน่าจะเป็นที่เฟดจะปรับขึ้นอัตราดอกเบี้ยปรับขึ้นสู่ระดับ 65.5% เทียบกับช่วงก่อนการประชุมที่ 53.2% Bond yield อายุ 10 ปี เพิ่มขึ้นเป็น 2.27% จาก 2.23%

⚡ (+) ราคาน้ำมันดิบ WTI กลับมาปิดเหนือระดับ 50 ดอลลาร์ คาดหวังกลุ่มผู้ผลิตน้ำมันขยายเวลาลดกำลังการผลิต : ราคาน้ำมันดิบ WTI เพิ่มขึ้น 93 เซนต์ (+1.9%) ปิดที่ 50.41 ดอลลาร์ต่อบาร์เรล จาก 1) ตอบรับข่าวที่ รัฐมนตรีน้ำมันอิรัก กล่าวว่า กลุ่มประเทศผู้ส่งออกน้ำมัน (โอเปก) และ ผู้ผลิตน้ำมันอียิปต์ ประเทศ กำลังพิจารณาที่จะขยายเวลาในการปรับลดกำลังการผลิตน้ำมัน หรือ ปรับลดกำลังการผลิตมากขึ้น เพื่อแก้ไขภาวะน้ำมันล้นตลาด และ 2) กังวลความขัดแย้งระหว่างสหรัฐฯและอิหร่าน หลังจาก โดนัลด์ ทรัมป์ กล่าวสุนทรพจน์ในที่ประชุมสมัชชาใหญ่แห่งสหประชาชาติ (UN) ที่กรุงนิวยอร์กโดยระบุว่าอาจจะยกเลิกข้อตกลงนิวเคลียร์ระหว่างอิหร่านและมหาอำนาจทั้ง 6 ชาติที่มีผลทำไว้ในปี 2015

⚡ (+) กลุ่มยานยนต์ - มีสัญญาณบวกจาก ยอดผลิต ขาย และส่งออกรถยนต์กลับมาฟื้นตัวในเดือน ส.ค. : ส.อ.ท.รายงานยอดการผลิตรถยนต์ เดือน ส.ค. มีจำนวน 177,415 คัน เพิ่มขึ้น 11.5%mom และ 13.48%yoy เป็นบวกกับผู้ผลิตรถยนต์ในประเทศ AH SAT STANLY ยอดขายรถยนต์ ทำได้ที 67,962 คัน เพิ่มขึ้น 4.3%mom และ 6.8%yoy เป็นบวกกับกลุ่มธุรกิจปล่อยสินเชื่อรถยนต์ KKP TISCO TCAP และมี ยอดส่งออกรถยนต์ ที่ 102,907 คัน เพิ่มขึ้น 14.3%mom และ 9.26%yoy และนับเป็นการเพิ่มขึ้นครั้งแรกในรอบ 14 เดือน เป็นบวกต่อกลุ่มท่าเรือเพื่อการส่งออกรถยนต์ NYT

Disclaimer: เอกสาร/รายงานฉบับนี้จัดทำขึ้นบนพื้นฐานข้อมูลที่เปิดเผยต่อสาธารณชน ซึ่งพิจารณาแล้วมีความน่าเชื่อถือ อย่างไรก็ตาม บมจ.หลักทรัพย์กรุงศรีอาจรับรองความถูกต้องและความสมบูรณ์ของข้อมูลดังกล่าวได้ บทความดังกล่าวเป็นเพียงแนวคิดของผู้จัดทำเพื่อใช้เป็นข้อมูลประกอบการตัดสินใจในการลงทุน บริษัทฯขอสงวนสิทธิ์ในการเปลี่ยนแปลงความเห็นหรือประมาณการต่างๆ ที่ปรากฏในเอกสาร/รายงานฉบับนี้ โดยไม่ต้องแจ้งให้ทราบล่วงหน้า ดังนั้นนักลงทุนโปรดใช้ดุลพินิจอย่างรอบคอบในการพิจารณาการลงทุน

Event & Economic Calendar

Sep 21 : Japan BoJ Meeting

นักวิเคราะห์ :

อาทิตย์ จันทร์สว่าง

Registration No.16475

Fund Flow

21 กันยายน 2560



Fund Flow : ไหลออกจากตลาดหุ้นภูมิภาคต่อเนื่องเป็นวันที่ 2

Thailand Fund Flow :

วานนี้นักลงทุนต่างชาติขายสุทธิในตลาดหุ้นไทยต่อเนื่องเป็นวันที่ 2 อีก 1,895 ล้านบาท และ ขายสุทธิในตลาด TFEX 3,571 สัญญา ต่อเนื่องเป็นวันที่ 5 แต่ยังซื้อสุทธิในตลาดพันธบัตร 1,535 ล้านบาท ต่อเนื่องเป็นวันที่ 2

Regional Fund Flow :

วานนี้นักลงทุนต่างชาติขายสุทธิในตลาดหุ้นภูมิภาค US\$304 ล้าน โดยขายมากที่สุดในตลาดหุ้นเกาหลีใต้ US\$ 130 ล้าน ตามด้วย ไต้หวัน US\$121 ล้าน ส่วนกลุ่ม TIP ขายมากที่สุดในตลาดหุ้นไทย US\$57 ล้าน ตามด้วย อินโดฯ US\$3.45 ล้าน แต่กลับเข้าซื้อสุทธิในตลาดหุ้นฟิลิปปินส์ US\$ 7.5 ล้าน ตามลำดับ

Commodities Trend :

ราคาน้ำมันดิบ WTI เพิ่มขึ้น 93 เซนต์ (+1.9%) ปิดที่ 50.41 ดอลลาร์ต่อบาร์เรล ส่วนน้ำมันดิบ Brent เพิ่มขึ้น 1.15 ดอลลาร์ ปิดที่ 56.29 ดอลลาร์ต่อบาร์เรล จาก 1) คาดหวังกลุ่มผู้ผลิตขยายเวลาลดกำลังการผลิต 2) กังวลความขัดแย้งระหว่างสหรัฐฯและอิหร่าน หลัง โดนัลด์ ทรัมป์ ระบุว่าอาจจะยกเลิกข้อตกลงนิวเคลียร์ระหว่างอิหร่านและมหาอำนาจทั้ง 6 ชาติที่มีการทำไว้ในปี 2015

ดัชนีค่าระวางเรือ : ดัชนีค่าระวางเรือ BDI เพิ่มขึ้น 34 จุด ปิดที่ 1,449 จุด เป็นบวกต่อ Sentiment ของกลุ่มเดินเรือ TTA PSL

Market				% chg	% chg	%
Indices (pts)	Close	▲ +/- (pts)	▲ +/- (%)	WTD	MTD	YTD
Thailand	1,670.7	-1.94	-0.12	+0.61	+3.37	+8.28
Indonesia	5,906.6	+5.25	+0.09	+0.58	+0.72	+11.5
Philippines	8,219.3	+56.62	+0.69	+0.47	+3.28	+20.1
Taiwan	10,519.2	-56.97	-0.54	-0.58	-0.63	+13.6
Korea	2,412.2	-3.85	-0.16	+0.74	+1.72	+18.6
Singapore	3,218.1	-7.88	-0.24	+0.27	-1.81	+11.7
Malaysia	1,773.6	-3.08	-0.17	-0.71	+0.02	+8.03
Japan	20,310.5	+11.08	+0.05	+2.85	+4.23	+7.13
Hong Kong	28,127.8	+76.39	+0.27	+1.15	+0.56	+27.8
China	3,366.0	+9.15	+0.27	+0.37	+0.15	+8.45
Dow Jones	22,412.6	+41.79	+0.19	+0.65	+2.12	+13.4
NASDAQ	6,456.0	-5.28	-0.08	+0.12	+0.43	+19.9
S&P 500	2,508.2	+1.59	+0.06	+0.32	+1.48	+12.0
FTSE	7,272.0	-3.30	-0.05	+0.78	-2.14	+1.81
DAX	12,569.2	+7.38	+0.06	+0.40	+4.26	+9.48

Country	Last Trading Day	WTD	MTD	YTD
Thailand	-57.28	-15.88	+334.95	+403.97
Indonesia	-3.46	-41.91	-659.12	-621.27
Philippines	+7.47	+1.24	+47.70	+543.75
Taiwan	-121.31	-226.17	-931.00	+7,815.67
Korea	-129.01	-8.69	-530.05	+6,684.73

SET	Last Trading Day	WTD	MTD	YTD
Foreign	(1,895.2)	(524.7)	11,088.9	13,783.9
Institution	(1,096.3)	(648.9)	655.7	60,299.5
Proprietary Trading	308.3	1,905.6	7,185.6	8,932.5
Retail	2,683.2	(731.9)	(18,930.2)	(83,015.8)

TFEX	Last Trading Day	WTD	MTD	YTD
Foreign	(3,571.0)	(29,189.0)	(86,138.0)	(119,367.0)
Institution	507.0	7,346.0	17,660.0	47,234.0
Retail	3,064.0	21,843.0	68,478.0	72,133.0

Bond Market	Last Trading Day	WTD	MTD	YTD
Foreign	1,535.3	(2,117.5)	103,493.4	313,732.8
Institution	3,434.0	33,512.6	155,039.4	2,465,841.0
Retail	0.0	0.0	24,621.0	905,155.8

Market PE		PE (x)		Yield (%)
Indices (pts)	Trailing PE	2017E	2018E	2017E
Thailand	17.46	16.60	15.04	2.81
Indonesia	23.03	16.94	14.83	2.06
Philippines	22.48	19.72	17.64	1.54
Singapore	11.14	14.75	13.61	3.35
Malaysia	16.67	16.56	15.61	3.20
Japan	18.50	17.60	15.93	1.85
Hong Kong	13.98	12.76	11.77	3.38
China	17.66	14.78	13.09	1.99
Dow Jones	19.09	18.42	16.72	2.35
NASDAQ	40.95	24.20	20.73	1.06
S&P 500	21.51	19.21	17.31	1.97
FTSE	24.59	15.13	14.15	4.18
DAX	17.54	13.85	12.96	2.93

Key Commodities (US\$/bbl)	Last Trading	Chg	MTD	▲ YTD(%)
WTI Nymex	50.69	+0.79	+2.73	-11.15
ICE Brent	56.29	+1.15	+3.32	-4.41
ICE Middle East 12M	54.73	+1.15	+4.36	-1.03
BDI (pts)	1,449.00	34.00	+231.00	+47.24
Gold (US\$/oz.)	1301.10	-10.05	-22.50	+13.20
HDPE (weekly)	1,210.00	-65.00	+70.00	+3.42
PX (weekly)	760.00	-20.00	+2.70	-2.56
MEG (weekly)	910.00	-65.00	+1.11	+0.55
PTA (weekly)	650.00	+0.00	+1.56	+2.36

Analysts

Artit Jansawang

Registration No. 16475

Economic News Update

วันที่ 21 กันยายน 2560



🌸 ไทย :

(+) กลุ่มยานยนต์

- ยอดผลิตรถยนต์ เดือน ส.ค. มีจำนวน 177,415 คัน เพิ่มขึ้น 13.48% yoy เป็นบวกกับผู้ผลิตรถยนต์ในประเทศ AH SAT STANLY
- ยอดขายรถยนต์ ทำได้ 67,962 คัน เพิ่มขึ้น 6.8% yoy เป็นบวกกับกลุ่มธุรกิจปล่อยสินเชื่อรถยนต์ KKP TISCO TCAP
- ยอดส่งออกรถยนต์ เพิ่มขึ้นเป็น 102,907 คัน 9.26% yoy เพิ่มขึ้นครั้งแรกในรอบ 14 เดือน เป็นบวกต่อกลุ่มท่าเรือส่งออกรถยนต์ NYT

🌸 สหรัฐ :

(-) เฟดคงอัตราดอกเบี้ยที่ระดับ 1-1.25% ตามเดิม แต่ส่งสัญญาณอาจจะปรับขึ้นอัตราดอกเบี้ยอีกครั้งในการประชุมที่จะมีขึ้นในเดือน และจะเริ่มทยอยปรับลดขนาดบดอยู่ที่ 4.5 ล้านล้านดอลลาร์ ในการประชุมในครั้งถัดไป

🌸 ยุโรป :

(+) อังกฤษ - ยอดค้าปลีกเดือน ส.ค. เพิ่มขึ้น 2.4% yoy จาก 1.4% yoy และมากกว่าที่นักวิเคราะห์คาดว่าจะเพิ่มขึ้นเพียง 1.1% yoy

🌸 เอเชีย / โอเชียเนีย :

(+) ญี่ปุ่น - ติดตามการประชุมคณะกรรมการนโยบายการเงินของญี่ปุ่น BoJ คาดคงอัตราดอกเบี้ยที่ระดับ -0.1% ตามเดิม

10Y bond yield	Last	Change
Thailand	2.29%	-0.02%
Indonesia	6.45%	-0.01%
Philippines	4.63%	+0.05%
Korea	2.28%	-0.02%
Singapore	2.07%	-0.01%
Malaysia	3.89%	+0.02%
Japan	0.03%	-0.01%
Hong Kong	1.60%	+0.02%
China	3.93%	+0.01%
US	2.27%	+0.02%
Germany	0.44%	-0.01%
France	0.73%	+0.00%
UK	1.34%	+0.01%
Greece	5.57%	+0.03%
Italy	2.07%	+0.02%
Portugal	2.38%	-0.04%
Spain	1.58%	+0.03%

FX again US Dollar	Last	Change
Thailand	33.09	+0.02
Indonesia	64.27	-0.06
Philippines	50.99	-0.01
Korea	1128.38	-2.90
Singapore	1.35	+0.00
Malaysia	4.19	-0.00
Japan	112.22	+0.63
Hong Kong	7.80	-0.00
China	6.57	-0.01
EURO	1.19	-0.01
UK	0.74	+0.00

Source: Bloomberg, Krungsri Securities

Economic Data

	GDP (%YoY)			Central bank rate (%)			Inflation (%)			FX (Local currency)			
	16	17E	18E	16	Current	17	16	17E	18E	16	Current	17E	18E
Thailand	3.20	3.20	3.50	1.50	1.50	1.50	0.19	0.70	1.50	35.90	33.09	33.35	33.00
Indonesia	5.01	5.00	5.18	6.50	6.50	4.50	3.53	4.13	4.40	68.10	64.27	64.00	64.00
Philippines	6.90	6.80	6.50	4.00	3.00	3.15	1.78	3.10	3.35	49.73	50.99	51.00	51.10
Korea	2.80	2.70	2.80	1.25	1.25	1.25	1.30	1.90	1.80	1207.81	1128.38	1140.00	1135.00
Singapore	1.98	1.50	2.50	0.97	1.12	1.28	-0.53	0.80	1.20	1.45	1.35	1.36	1.34
Malaysia	4.20	4.20	5.10	3.00	2.94	3.00	2.09	3.70	2.50	4.49	4.19	4.25	4.17
Japan	1.05	1.00	1.50	0.10	0.10	0.0	-0.13	0.45	0.70	116.54	112.22	112.00	111.00
Hong Kong	2.00	1.50	3.35	1.00	1.50	-	2.42	1.80	2.50	7.76	7.80	7.80	7.80
China	6.70	6.70	6.70	4.35	4.35	4.35	2.01	1.70	2.20	6.96	6.57	6.65	6.70
US	1.50	1.60	2.19	0.75	1.25	1.45	1.27	2.00	1.98				
Germany	1.90	1.85	2.10	0.00	0.00	0.00	0.38	1.70	1.60	1.05	1.19	1.18	1.20
France	1.20	1.10	1.70	0.00	0.00	0.00	0.31	1.10	1.20	1.05	1.19	1.18	1.20
UK	1.80	2.00	1.50	0.25	0.25	0.30	0.68	2.65	2.60	0.82	0.74	1.30	1.32

Source: Bloomberg, Krungsri Securities

TOP 20 Net Buy NVDR (Bt mn)

Date	September				
	20	19	18	15	14
1 TOP	145.28	(10.80)	37.05	32.29	24.41
2 SCB	137.14	30.25	98.63	707.72	462.93
3 STEC	130.66	129.70	138.22	5.73	9.12
4 IVL	109.83	(89.33)	10.48	(213.00)	63.05
5 RATCH	84.21	33.48	26.44	71.71	31.94
6 BCPG	79.73	57.36	(1.74)	(3.13)	(8.56)
7 KTB	78.66	(173.64)	(35.70)	59.23	(73.86)
8 DTAC	77.75	42.02	52.94	43.24	45.84
9 SPALI	69.72	(21.82)	(42.35)	(8.21)	(7.20)
10 ROBINS	65.67	64.02	97.42	118.92	11.79
11 CBG	59.02	(7.75)	30.75	29.19	14.58
12 TMB	54.49	(76.31)	32.66	0.28	76.50
13 PTTEP	48.15	(152.22)	42.02	87.08	242.96
14 LPN	47.95	29.96	8.79	(1.15)	40.99
15 BEM	44.82	7.31	20.93	64.85	38.16
16 CPALL	44.00	108.66	150.76	(153.65)	32.60
17 TRUE	43.06	(130.84)	113.99	(74.90)	79.72
18 HMPRO	39.46	26.95	69.92	(10.44)	37.12
19 GLOW	39.21	62.21	117.51	83.36	60.83
20 BANPU	31.65	(119.06)	12.75	(93.45)	175.55

Source: Thai NVDR, Krungsri Securities Research

TOP 20 Net Sell NVDR (Bt mn)

Date	September				
	20	19	18	15	14
AOT	(876.04)	291.59	126.90	316.65	138.83
ADVANC	(258.92)	(244.77)	198.51	209.67	121.78
MINT	(157.42)	38.36	(170.69)	63.63	(9.38)
CK	(156.94)	(76.81)	(35.56)	4.42	6.67
PTT	(152.57)	292.14	739.20	792.07	477.39
KBANK	(119.58)	120.96	162.30	292.80	777.62
BBL	(100.71)	57.68	83.29	118.99	190.19
MEGA	(81.25)	10.37	9.42	(12.10)	(1.69)
PTTGC	(72.21)	31.70	87.68	190.86	465.41
BEC	(51.24)	2.36	13.46	23.89	(41.05)
GFPT	(46.28)	11.87	1.43	13.88	11.91
SUPER	(32.60)	31.60	(6.85)	(11.81)	(1.12)
TISCO	(32.44)	23.84	(40.33)	64.42	(24.03)
ESSO	(30.78)	(15.05)	(20.18)	(12.62)	(7.77)
TCAP	(29.13)	(73.50)	30.37	10.11	21.07
TU	(28.96)	(28.58)	(38.34)	15.32	6.46
S	(27.37)	(1.62)	(17.85)	(0.15)	1.41
BCP	(24.60)	3.72	13.01	61.97	41.46
EGCO	(24.30)	(75.93)	(31.93)	36.82	9.65
IRPC	(21.10)	19.34	64.54	203.84	90.41

Source: Thai NVDR, Krungsri Securities Research

As of September 20, 2017

Top 20 Most Active NVDR (Bt mn)

	Buy	Sell	Total	Net
1 KBANK	1,806.51	1,926.09	3,732.59	(119.58)
2 AOT	1,168.03	2,044.06	3,212.09	(876.04)
3 BBL	403.28	504.00	907.28	(100.71)
4 ADVANC	198.27	457.19	655.47	(258.92)
5 PTT	235.03	387.60	622.64	(152.57)
6 MINT	225.35	382.77	608.13	(157.42)
7 PTTGC	253.20	325.41	578.61	(72.21)
8 SCC	249.09	259.27	508.36	(10.18)
9 TRUE	230.94	187.88	418.82	43.06
10 SCB	256.73	119.58	376.31	137.14
11 CK	79.93	236.87	316.80	(156.94)
12 SUPER	132.41	165.01	297.42	(32.60)
13 CPN	156.74	134.53	291.27	22.22
14 IVL	199.61	89.78	289.40	109.83
15 TOP	214.47	69.20	283.67	145.28
16 INTUCH	121.99	140.71	262.70	(18.72)
17 PTTEP	147.73	99.58	247.31	48.15
18 BCPG	160.93	81.20	242.13	79.73
19 BANPU	129.85	98.21	228.06	31.65
20 BGRIM	111.60	109.00	220.60	2.60

Source: Thai NVDR, Krungsri Securities Research

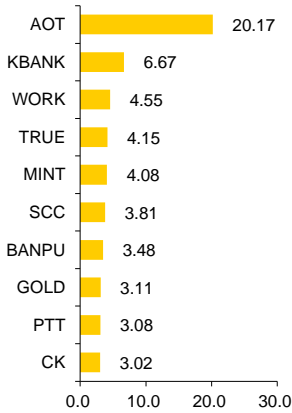
As of September 20, 2017

NVDR Shares to Total Paid-up Shares (%)

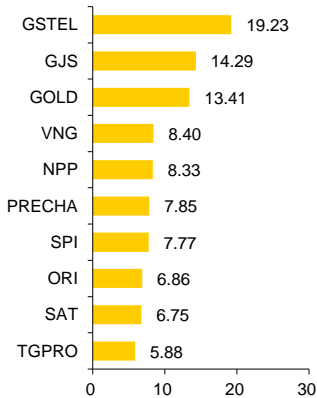
	NVDR (Mil.shares)	Paid-up (Mil.shares)	% of Paid-up
TISCO-P	0.01	0.01	74.04
BBL	659.46	1,908.84	34.55
KBANK	661.85	2,393.26	27.65
RATCH	277.80	1,450.00	19.16
TISCO	153.13	800.65	19.13
TCAP	209.61	1,206.47	17.37
LH	2,047.38	11,949.71	17.13
TOP	347.80	2,040.03	17.05
CGH-W2	59.97	361.37	16.59
GL	249.91	1,525.54	16.38
EGCO	77.67	526.47	14.75
THIP	11.78	80.00	14.73
SIRI	2,054.35	14,285.50	14.38
INTUCH	449.79	3,206.42	14.03
MCS	68.85	500.00	13.77
SPRC	546.60	4,335.90	12.61
KKP	106.35	846.75	12.56
CGH-W1	106.29	855.41	12.43
PTTGC	558.04	4,508.85	12.38
GBX	131.66	1,089.08	12.09

Source: Thai NVDR, Krungsri Securities Research

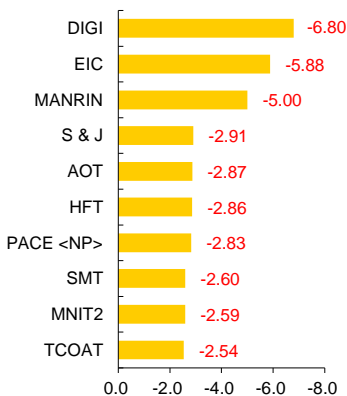
Most Active



Top Gainer



Top Loser



ประเด็นข่าวย่อรายบริษัท

SIRI	SIRI จ่อโอนคอนโดเดือนนี้ 2 โครงการมูลค่า 8 พันล้าน แสนสิริ คงเป้ายอดโอนคอนโดมิเนียมปีนี้ 13,000 ล้านบาท หลังล่าสุดมียอดโอนแล้วกว่า 70% เล็ง ส่งโอนโครงการ "เดอะ โมนูเมนต์ สนามเป้า-เดอะ ไสน์ จตุจักร-หมอชิต" มูลค่ารวมกว่า 8,000 ล้าน บาท ภายในเดือนนี้ - ข่าวหุ้น
PPS	PPS ลั่นโครงการรัฐหนุนงบ Q4 โต โชว์ทุนแบ็กล็อก 498 ล้าน ดันรายได้ปีนี้พุ่ง 20% PPS มั่นใจผลงานครึ่งปีหลังโต ได้โครงการภาครัฐหนุนงบไตรมาส 4/60 โชว์แบ็กล็อก 498 ล้าน บาท ทயอยรับรายได้ปีนี้ 126 ล้านบาท ดันรายได้ทั้งปีโต 20% ล่าสุดบอร์ดไฟเขียวตั้งบริษัทย่อย รุกธุรกิจใหม่ คาดชัดเจนไตรมาส 4/60 - ข่าวหุ้น
TCMC	TCMC มั่นใจกำไรปี 60-61 นิวไฮ ทุ่ม 3 พันล้านซื้อกิจการในฮ่องกง TCMC ทุ่มงบ 3,000 ล้านบาท เข้าซื้อกิจการในฮ่องกง คาดแล้วเสร็จภายในเดือน ก.ย.นี้ หวัง หนุนกำไรปี 60-61 นิวไฮต่อเนื่อง พร้อมวางเป้ารายได้ปี 60 มากกว่า 7,400 ล้านบาท - ข่าวหุ้น
NWR	NWR ชิวงานหมื่นล้านปั้นอสังหาเข้าตลาดหุ้น NWR วางเป้ากว้างงานใหม่ 1 หมื่นล้านบาทในปีนี้ ครึ่งปีแรกทำได้ 4.3 พันล้านบาท ลงสนาม ประมูลงานอีก 5.85 หมื่นล้านบาท หวังได้งาน 10% เร่งเครื่องประมูลงาน CLMV มูลค่า 4-5 พันล้านบาท พร้อมปั้น "มานะพัฒนาการ" เข้าตลาดหุ้น - ทันหุ้น
ASAP	ASAP ขยายช่องทางออนไลน์ผนึกพันธมิตรขายรถมือสอง ASAP รุกช่องทางออนไลน์จับมือพันธมิตรขายรถครบสัญญาผ่านเว็บไซต์ ชูจุดเด่นด้าน คุณภาพรถที่ผู้ซื้อสามารถตรวจสอบได้ หวังดันราคาขายต่อหน่วยเพิ่ม แฉมขูจุดเด่นสามารถเช็ก ประวัติการใช้บริการซ่อมบำรุงรถจากศูนย์บริการที่ได้มาตรฐานคาดหวังทำราคาและคืนกำไร จากการขายรถมือสองได้เพิ่มขึ้นอีกไม่ต่ำกว่า 15% - ทันหุ้น
SENA	SENA โค้งสามฟอร์มแจ่มเปิดโครงการใหม่5พันล้าน SENA พุ่ง Q3/2560 ผลงานแจ่มกว่าช่วงเดียวกันปีก่อนโครงการเรียงคิวรอบุกเพียบ พร้อมกา รันตีปี 2560 รายได้ตามนัด 4.5 พันล้านบาท รับติมาณด์ทะลักต่อเนื่องพร้อมลุยเปิดของใหม่ 5 พันล้านบาทป้อน Backlog เพิ่ม จากเดิม 4 พันล้านบาท กินยาวปีหน้า แฉมขู่มุ่งศึกษาปั้นโครงการ ชลบุรี สายยิปีกต่างจังหวัดเพิ่ม คาดชัดเจนปีหน้า - ทันหุ้น
CP	CP ดึงเงินมุคินคมา ซี.พี.แลนด์ ดึงยักษ์รับเหมาจีน กว่างซี คอนสตรัคชั่น ร่วมมุคิน คมอุตสาหกรรมในมาบตาพุด มูลค่ากว่าหมื่นล้าน รับไทยแลนด์ 4.0 นายสุนทร อรุณานนท์ชัย กรรมการ ผู้จัดการใหญ่ บริษัท ซี.พี.แลนด์ บริษัท ในเครือเจริญโภคภัณฑ์เปิดเผยว่า บริษัทได้เซ็นสัญญาร่วมทุนกับบริษัท กว่าง ซี คอนสตรัคชั่น ซึ่งเป็นบริษัทผู้รับเหมารายใหญ่ติด 1 ใน 5 ของประเทศจีน เพื่อพัฒนา โครงการนิคมอุตสาหกรรมไทย-จีนบนพื้นที่ 3,000 ไร่ ของนิคมอุตสาหกรรมมาบตาพุดมูลค่า กว่า 1 หมื่นล้านบาทเพื่อลงทุนใน อุตสาหกรรมเป้าหมายที่รัฐบาลให้การสนับสนุนตามนโยบาย ไทยแลนด์ 4.0 - โพสต์ทูเดย์

Consensus Global Valuation

วันที่ 21 กันยายน 2560



Consensus Global Valuation

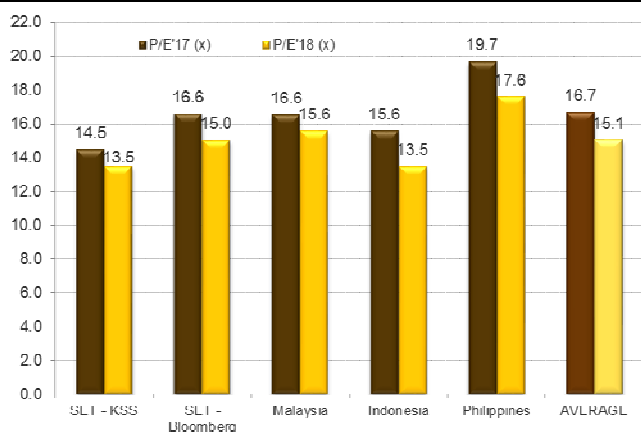
Country	INDEX	EPS					P/E (x)					P/B (x)					Yield (%)				
		2014	2015	2016	2017	2018	2014	2015	2016	2017	2018	2014	2015	2016	2017	2018	2014	2015	2016	2017	2018
THAI	SET	75.4	73.3	92.7	100.7	111.1	17.8	21.9	16.7	16.6	15.0	2.1	1.7	1.9	2.0	1.9	3.1	3.4	3.4	2.8	3.0
JAPAN	NIKY	878.9	897.1	779.6	1163.2	1285.4	21.2	20.2	24.5	17.6	15.9	1.7	1.6	1.7	1.7	1.6	1.5	1.7	1.7	1.9	2.0
HONG KONG	HSI	2387.9	2049.1	1839.5	2204.3	2389.8	9.9	10.2	12.0	12.8	11.8	1.4	1.2	1.1	1.3	1.2	3.8	3.7	3.6	3.4	3.4
CHINA	SHCOMP	209.6	196.9	179.8	227.7	257.2	14.5	17.3	17.3	14.8	13.1	2.0	1.7	1.5	1.6	1.5	2.1	1.9	1.9	2.0	2.2
TAIWAN	TWSE	653.5	603.1	611.5	706.5	759.9	14.7	13.2	16.5	14.9	13.8	1.7	1.5	1.7	1.8	1.7	3.1	4.1	4.1	3.8	4.1
KOREA	KOSPI	160.9	138.7	125.3	232.5	258.5	23.6	14.7	23.7	10.4	9.3	1.0	1.0	1.0	1.0	1.2	1.6	1.5	1.6	1.8	
INDIA	SENSEX	1418.5	1354.8	1340.6	1550.5	1933.6	19.3	19.0	20.1	20.9	16.8	3.0	2.6	2.6	3.0	2.6	1.4	1.6	1.6	1.4	1.6
SINGAPORE	FSSTI	225.4	217.4	236.6	218.1	236.4	13.6	13.4	12.2	14.8	13.6	1.4	1.1	1.1	1.2	1.1	3.3	4.1	4.1	3.4	3.5
MALAYSIA	FBMCLCI	108.2	94.2	99.3	107.1	113.6	15.7	18.4	16.5	16.6	15.6	2.1	1.8	1.6	1.6	1.6	3.2	3.2	3.1	3.2	3.4
INDONESIA	JCI	236.4	164.6	215.1	348.6	398.2	23.3	26.9	24.6	16.9	14.8	2.7	2.6	2.4	2.6	2.3	1.9	2.2	2.2	2.1	2.4
PHILIPPINE	PCOMP	353.0	335.8	349.0	416.9	466.0	21.1	20.0	19.6	19.7	17.6	2.8	2.4	2.2	2.4	2.2	2.0	2.0	2.0	1.5	1.6
AUSTRALIA	AS51	261.5	231.9	226.3	358.4	373.9	19.0	18.9	25.0	15.8	15.2	2.0	1.8	1.9	1.9	1.8	4.6	4.8	4.8	4.4	4.6
NEW ZEALAND	NZSE50FG	307.1	333.3	398.5	392.6	425.7	17.9	19.7	17.3	19.9	18.3	1.7	1.9	1.9	2.0	2.0	4.6	4.5	4.4	4.2	4.5
PAKISTAN	KSE100	3102.7	3641.1	3804.5	4489.2	5272.8	10.9	9.7	12.6	9.7	8.2	1.9	1.6	2.0	1.6	1.4	4.6	6.2	6.2	5.6	6.2
AVERAGE							17.3	17.4	18.5	15.8	14.2	2.0	1.8	1.8	1.8	1.7	2.9	3.2	3.2	2.9	3.2
Average (Thailand, Malaysia, Philippines, Indonesia)							19.5	21.8	19.4	17.5	15.8	2.4	2.1	2.0	2.1	2.0	2.6	2.7	2.7	2.4	2.6

Source: Bloomberg, Krungsri Securities

Country	INDEX	EPS					P/E (x)					P/B (x)					Yield (%)				
		2014	2015	2016	2017	2018	2014	2015	2016	2017	2018	2014	2015	2016	2017	2018	2014	2015	2016	2017	2018
GERMAN	DAX	589.5	487.2	626.1	907.8	969.9	17.5	20.7	18.3	13.8	13.0	1.7	1.7	1.7	1.7	1.6	2.7	2.9	6.2	2.9	3.2
UK	UKX	292.4	181.2	113.3	480.6	513.9	19.0	28.2	63.1	15.1	14.2	1.8	1.8	1.8	1.9	1.8	4.7	4.1	7.2	4.2	4.4
FRANCE	CAC	215.3	194.2	202.8	338.1	365.3	25.3	21.7	24.0	15.5	14.4	1.4	1.4	1.4	1.6	1.5	3.3	3.5	8.2	3.2	3.4
S&P500	SPX	112.4	108.6	106.2	130.6	144.9	18.2	18.8	21.1	19.2	17.3	2.8	2.7	2.8	3.0	2.8	1.9	2.1	9.2	2.0	2.1
DJIA	INDU	1097.3	1090.9	1052.4	1216.6	1340.4	16.3	15.8	18.8	18.4	16.7	3.1	3.0	3.3	3.6	3.5	2.2	2.6	10.2	2.3	2.5
NASDAQ	CCMP	163.4	167.5	169.3	266.8	311.4	34.9	31.1	31.8	24.2	20.7	3.7	3.7	3.5	3.9	3.5	1.3	1.2	11.2	1.1	1.1
AVERAGE							21.9	22.7	29.5	17.7	16.0	2.4	2.4	2.4	2.6	2.5	2.7	2.7	8.7	2.6	2.8

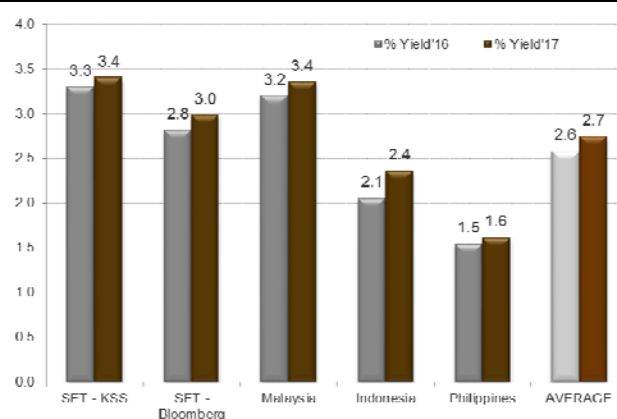
Source: Bloomberg, Krungsri Securities

เปรียบเทียบ P/E กับประเทศเพื่อนบ้าน



Source: Bloomberg, Krungsri Securities

เปรียบเทียบอัตราเงินปันผลกับประเทศเพื่อนบ้าน



Source: Bloomberg, Krungsri Securities

หลักทรัพย์ที่เข้าข่ายมาตรการกำกับการซื้อขายที่ประกาศโดยตลาดหลักทรัพย์แห่งประเทศไทย

ระดับ 1 : Cash Balance				
หลักทรัพย์	วันเริ่มต้น	วันสิ้นสุด	Turnover List ประจำสัปดาห์	
DIGI	20 ก.ย.60	10 ต.ค.60	19 ก.ย.60	
DIGI-W1	20 ก.ย.60	10 ต.ค.60	19 ก.ย.60	
DIGI-W2	20 ก.ย.60	10 ต.ค.60	19 ก.ย.60	
ASAP	18 ก.ย.60	27 ต.ค.60	15 ก.ย.60	
ECF	18 ก.ย.60	27 ต.ค.60	15 ก.ย.60	
SPVI	18 ก.ย.60	27 ต.ค.60	15 ก.ย.60	
MPG	12 ก.ย.60	2 ต.ค.60	11 ก.ย.60	
MPG-W1	12 ก.ย.60	2 ต.ค.60	11 ก.ย.60	
KOOL	11 ก.ย.60	20 ต.ค.60	08 ก.ย.60	
III	11 ก.ย.60	20 ต.ค.60	08 ก.ย.60	
AMANAH	05 ก.ย.60	25 ก.ย.60	04 ก.ย.60	
FN	05 ก.ย.60	25 ก.ย.60	04 ก.ย.60	
PLE-W3	15 ส.ค.60	22 ก.ย.60	11 ส.ค.60	
PSL-W1	15 ส.ค.60	22 ก.ย.60	11 ส.ค.60	
TTA-W5	15 ส.ค.60	22 ก.ย.60	11 ส.ค.60	

ขยายช่วงดำเนินการ				
หลักทรัพย์	วันเริ่มต้น	วันสิ้นสุด	Turnover List ประจำสัปดาห์	
PHOL-W1	11 ก.ย.60	29 ก.ย.60	08 ก.ย.60	

ระดับ 2 : ห้ามคำนวณวงเงินซื้อขาย และ Cash Balance

ขยายช่วงดำเนินการ				
หลักทรัพย์	วันเริ่มต้น	วันสิ้นสุด	Turnover List ประจำสัปดาห์	

ระดับ 3 : ห้าม Net settlement, ห้ามคำนวณวงเงินซื้อขาย และ Cash Balance

หลักทรัพย์	วันเริ่มต้น	วันสิ้นสุด	Turnover List ประจำสัปดาห์	
------------	-------------	------------	----------------------------	--

Cash Balance หมายความว่า สมาชิกต้องดำเนินการให้ลูกค้าวางเงินสดไว้ล่วงหน้ากับสมาชิกเต็มจำนวนที่จะซื้อหลักทรัพย์ ห้ามคำนวณวงเงินซื้อขาย หมายความว่า ห้ามการใช้หลักทรัพย์เป็นหลักประกันในการกำหนดวงเงินการซื้อขายหลักทรัพย์ ห้าม Net settlement หมายความว่า ห้ามการหักกลบราคาซื้อขายกับราคาขายหลักทรัพย์เดียวกันในวันเดียวกัน

ที่มา: SET

Change in Management's Securities Holding

วันที่ 21 กันยายน 2560



ณ วันที่ 20 กันยายน 2560

Stock	The methods of Acquisition/ Disposition	Name of Management	Types of Securities	Filing Date	Transaction Date	Amount (shares)	Avg. Price (Baht)	Value (Baht)
BM	โอนออก	ธานี สัจจะบริบูรณ์	หุ้นสามัญ	20/09/2560	18/09/2560	5,000,000	0	0
BM	รับโอน	ธานี สัจจะบริบูรณ์	หุ้นสามัญ	20/09/2560	18/09/2560	5,000,000	0	0
BM	โอนออก	ธานี สัจจะบริบูรณ์	หุ้นสามัญ	20/09/2560	19/09/2560	5,000,000	0	0
EPCO	ซื้อ	ยุทธ ชินสุภักกุล	หุ้นสามัญ	20/09/2560	18/09/2560	100,000	6.9	690,000
EPCO	ขาย	ยุทธ ชินสุภักกุล	ใบสำคัญแสดงสิทธิที่จะซื้อหุ้น	20/09/2560	18/09/2560	250,000	0.59	147,500
EPCO	ซื้อ	ยุทธ ชินสุภักกุล	หุ้นสามัญ	20/09/2560	19/09/2560	100,000	6.85	685,000
EPCO	ซื้อ	ยุทธ ชินสุภักกุล	ใบสำคัญแสดงสิทธิที่จะซื้อหุ้น	20/09/2560	19/09/2560	383,400	0.4	153,360
ERW	ขาย	อภิชาญ มาไพศาลสิน	หุ้นสามัญ	20/09/2560	19/09/2560	100,000	6.15	615,000
HMPRO	ขาย	ณัฐ จริตชนะ	หุ้นสามัญ	20/09/2560	14/09/2560	200,000	11.15	2,230,000
HMPRO	ขาย	ณัฐ จริตชนะ	หุ้นสามัญ	20/09/2560	15/09/2560	50,000	11.2	560,000
ICN	ขาย	พีระพล เผ่าเพ็ง	หุ้นสามัญ	20/09/2560	18/09/2560	250,000	3.82	955,000
ICN	ขาย	วัลภา เหลืองดิลก	หุ้นสามัญ	20/09/2560	15/09/2560	20,000	5	100,000
ICN	ขาย	วัลภา เหลืองดิลก	หุ้นสามัญ	20/09/2560	19/09/2560	15,000	4	59,700
ICN	ขาย	ศุภชัย นันทภักกุลกิจ	หุ้นสามัญ	20/09/2560	15/09/2560	500,000	4.52	2,260,000
ICN	ขาย	สุวัฒน์ อยู่เจริญ	หุ้นสามัญ	20/09/2560	15/09/2560	300,000	4.97	1,491,000
ICN	ขาย	เสกสรรค์ รอยลากเจริญพร	หุ้นสามัญ	20/09/2560	15/09/2560	500,000	5	2,500,000
ICN	ขาย	เอกพจน์ บุณยรัตพันธ์	หุ้นสามัญ	20/09/2560	18/09/2560	100,000	4.2	420,000
IHL	ซื้อ	องอาจ ดำรงสกุลวงษ์	หุ้นสามัญ	20/09/2560	19/09/2560	800,000	9.78	7,824,000
IHL	ขาย	องอาจ ดำรงสกุลวงษ์	หุ้นสามัญ	20/09/2560	19/09/2560	500,000	10.3	5,150,000
M-CHAI	ขาย	สุวรรณดา ชูพิศาลโรจน์	หุ้นสามัญ	20/09/2560	18/09/2560	500	220	110,000
MINT	ซื้อ	วิลเลียม เอ็ลส์วูด ไฮเน็ค	ใบสำคัญแสดงสิทธิที่จะซื้อหุ้น5	20/09/2560	15/09/2560	28,900	2.18	63,002
MINT	ขาย	วิลเลียม เอ็ลส์วูด ไฮเน็ค	ใบสำคัญแสดงสิทธิที่จะซื้อหุ้น5	20/09/2560	15/09/2560	236	2.17	512
MTLS	ขาย	สงกรานต์ เอี่ยมกาย	หุ้นสามัญ	20/09/2560	18/09/2560	20,000	34.25	685,000
MTLS	ขาย	สุรพงษ์ เพ็ชรอำไพ	หุ้นบุริมสิทธิ	20/09/2560	18/09/2560	100,000	34.5	3,450,000
RS	ซื้อ	สุรชัย แซ่ชูโชติศักดิ์	หุ้นสามัญ	20/09/2560	19/09/2560	300,000	17.4	5,220,000
TRUBB	ซื้อ	ไพบุลย์ วรประทีป	หุ้นสามัญ	20/09/2560	19/09/2560	600,000	2.11	1,266,000
UTP	ขาย	กัจจกร ชื่นชูจิตต์	หุ้นสามัญ	20/09/2560	19/09/2560	100,000	8.1	810,000
UTP	ขาย	กัจจกร ชื่นชูจิตต์	หุ้นสามัญ	20/09/2560	19/09/2560	100,000	8.15	815,000
UTP	ขาย	กัจจกร ชื่นชูจิตต์	หุ้นสามัญ	20/09/2560	19/09/2560	100,000	8.2	820,000
UTP	ขาย	กัจจกร ชื่นชูจิตต์	หุ้นสามัญ	20/09/2560	19/09/2560	100,000	8.25	825,000
UTP	ขาย	กัจจกร ชื่นชูจิตต์	หุ้นสามัญ	20/09/2560	19/09/2560	100,000	8.3	830,000
UTP	ขาย	กัจจกร ชื่นชูจิตต์	หุ้นสามัญ	20/09/2560	19/09/2560	100,000	8.35	835,000
UTP	ขาย	กัจจกร ชื่นชูจิตต์	หุ้นสามัญ	20/09/2560	19/09/2560	100,000	8.4	840,000
UTP	ขาย	ชาติศรี พรจรรยา	หุ้นสามัญ	20/09/2560	19/09/2560	50,000	8.3	415,000
UTP	ขาย	บุญนำ บุญนำทรัพย์	หุ้นสามัญ	20/09/2560	19/09/2560	200,000	8.2	1,640,000
UTP	ขาย	บุญนำ บุญนำทรัพย์	หุ้นสามัญ	20/09/2560	19/09/2560	100,000	8.25	825,000
UTP	ขาย	บุญนำ บุญนำทรัพย์	หุ้นสามัญ	20/09/2560	19/09/2560	100,000	8.3	830,000
UTP	ขาย	บุญนำ บุญนำทรัพย์	หุ้นสามัญ	20/09/2560	19/09/2560	100,000	8.35	835,000
UTP	ขาย	บุญนำ บุญนำทรัพย์	หุ้นสามัญ	20/09/2560	19/09/2560	100,000	8.4	840,000
VIBHA	ซื้อ	ชัยสิทธิ์ วิริยะเมตตากุล	ใบสำคัญแสดงสิทธิที่จะซื้อหุ้น2	20/09/2560	19/09/2560	550,000	1.85	1,017,500

Source: SEC (Form 59-2)

World Calendar

วันที่ 21 กันยายน 2560



Date Time	Event	Period	Survey	Actual	Prior
United States					
09/21/2017 01:00	FOMC Rate Decision (Upper Bound)	20-Sep	1.25%	1.25%	1.25%
09/21/2017 01:00	FOMC Rate Decision (Lower Bound)	20-Sep	1.00%	1.00%	1.00%
09/21/2017 19:30	Initial Jobless Claims	16-Sep	302k	--	284k
09/21/2017 19:30	Continuing Claims	9-Sep	1975k	--	1944k
09/22/2017 20:45	Markit US Manufacturing PMI	Sep P	22-Feb	--	21-Feb
09/22/2017 20:45	Markit US Services PMI	Sep P	24-Feb	--	25-Feb
09/22/2017 20:45	Markit US Composite PMI	Sep P	--	--	24-Feb
09/26/2017 21:00	New Home Sales	Aug	600k	--	571k
09/26/2017 21:00	New Home Sales MoM	Aug	5.10%	--	-9.40%
09/27/2017 19:30	Durable Goods Orders	Aug P	0.90%	--	-6.80%
09/27/2017 19:30	Durables Ex Transportation	Aug P	0.30%	--	0.60%
09/27/2017 21:00	Pending Home Sales MoM	Aug	-0.50%	--	-0.80%
09/27/2017 21:00	Pending Home Sales NSA YoY	Aug	--	--	-0.50%
09/28/2017 19:30	GDP Annualized QoQ	2Q T	3.10%	--	3.00%
09/28/2017 19:30	Personal Consumption	2Q T	--	--	3.30%
09/28/2017 19:30	GDP Price Index	2Q T	1.00%	--	1.00%
China					
09/29/2017 08:45	Caixin China PMI Mfg	Sep	--	--	51.6
09/30/2017 08:00	Manufacturing PMI	Sep	--	--	51.7
09/30/2017 08:00	Non-manufacturing PMI	Sep	--	--	53.4
Thailand					
09/07/2017 10:30	Consumer Confidence	Aug	--	74.5	73.9
09/07/2017 10:30	Consumer Confidence Economic	Aug	--	62.4	62.2
09/21/2017 11:15	Customs Exports YoY	Aug	5.00%	--	10.48%
09/21/2017 11:15	Customs Imports YoY	Aug	14.90%	--	18.45%
09/21/2017 11:15	Customs Trade Balance	Aug	\$611m	--	-\$188m
09/27/2017 14:05	BoT Benchmark Interest Rate	27-Sep	1.50%	--	1.50%
09/28/2017 09/29	Capacity Utilization ISIC	Aug	--	--	29-Feb
09/29/2017 14:30	Exports YoY	Aug	--	--	8.00%
09/29/2017 14:30	Imports YoY	Aug	--	--	18.30%

Disclaimer: เอกสาร/รายงานฉบับนี้จัดทำขึ้นบนพื้นฐานข้อมูลที่เปิดเผยต่อสาธารณชน ซึ่งพิจารณาแล้วว่ามีที่น่าเชื่อถือ อย่างไรก็ตาม บมจ.หลักทรัพย์กรุงศรีอยุธยาอาจรับรองความถูกต้องและความสมบูรณ์ของข้อมูลดังกล่าวได้ บทความดังกล่าวเป็นเพียงแนวคิดของผู้จัดทำเพื่อใช้เป็นข้อมูลประกอบการตัดสินใจในการลงทุน บริษัทฯ ขอสงวนสิทธิ์ในการเปลี่ยนแปลงความเห็นหรือประมาณการต่างๆ ที่ปรากฏในเอกสาร/รายงานฉบับนี้ โดยไม่ต้องแจ้งให้ทราบล่วงหน้า ดังนั้นนักลงทุนโปรดใช้ดุลพินิจอย่างรอบคอบในการพิจารณาการลงทุน

Calendar

September 21, 2017

Stock Calendar Page 1



September 2017						
Sunday	Monday	Tuesday	Wednesday	Thursday	Friday	Saturday
					1 XD MJLF (0.225 Baht) KPNPF (0.115 Baht) GOLDPF (0.20 Baht) EGCO (3.50 Baht) CTARAF (0.071 Baht)	2
3 XD SCB-P (1.50 Baht) SCB (1.50 Baht) XR HOTPOT -(10 : 1 @ 1.50 Baht)	4 XR GSTEL (2 : 1 @ 0.1961 Baht) VTE - XR (25 : 4 @ 2.00 Baht) XE LOXLEY-W (1 : 1 @ 7.00 Baht) GUNKUL-W (1 : 5.6 @ 4.821 Baht) XD KKP (2.00 Baht) BEM (0.06 Baht) BAY (0.40 Baht) BBL (2.00 Baht)	5 XR STA (5 : 1 @ 10.00 Baht) XD NSI (3.25 Baht)	6 XD TOP (1.50 Baht) XR SPORT (1 : 1 @ 1.00 Baht)	7	8 XD SSPF (0.45 Baht) HMPRO (0.13 Baht) BCPG (0.15 Baht)	9
10 XD THREL (0.20 Baht) LUXF (0.38 Baht) HPF (0.10 Baht)	11 XD TPIPP (0.10 Baht) TMILL (0.18 Baht) TIP (0.75 Baht) MBAX (0.12 Baht) KBANK (0.50 Baht) EASTW (0.23 Baht) BPP (0.30 Baht) BDMS (0.13 Baht) BCP (1.05 Baht) BANPU (0.30 Baht)	12 XD THRE (0.05 Baht) SUSCO (0.02 Baht) SSTPF (0.2725 Baht)	13 XD WHAPF (0.18 Baht) ABPIF (0.2539 Baht)	14	15	16
17 XW SPALI (4 : 1) XD DRT (0.18 Baht)	18 XD MBK (0.33 Baht)	19	20 XR YNP - XR (2 : 1 @ 0.29 Baht)	21	22	23
24 XE MAX-W3 (1 : 1 @ 0.05 Baht) XD BM (0.08 Baht) ENGY (0.09 Baht)	25 XR TCMC - XW (1 : 1) TCMC - XR (2 : 1 @ 3.00 Baht) NOK - XR (1 : 1 @ 1.50 Baht)	26 XE MINT-W5 (1 : 1.1 @ 36.364 Baht) XD PREB (1.00 Baht) CK (0.25 Baht)	27 XD ASIAN (2 : 1 Share) ASIAN (0.056 Baht)	28	29	30

Remark

ND - No dividend

XD - Cash Dividend

XD (ST) - Stock Dividend

XR - Rights for Common

XW - Rights for Warrant

XT - Rights for Transferable Subscription Right

Calendar

September 21, 2017

Stock Calendar Page 2



A member of MUFG
a global financial group

							October 2017	
Sunday	Monday	Tuesday	Wednesday	Thursday	Friday	Saturday		
1		2 XW SIM (4 : 1) XR SIM (1 : 1 @ 0.50 Baht)	3 XE EMC-W5 (1 : 1 @ 0.25 Baht)	4 XD EPCO (20 : 1 Share) EPCO (0.03 Baht)	5 XW ECF (6 : 1) ECF (4 : 1) XE DIMET-W1 (1 : 1 @ 0.50 Baht)	6	7	
8 XE MACO-W1 (1 : 1 @ 2.00 Baht)	9		10	11	12	13	14	
15	16		17	18	19	20	21	
22	23		24	25	26	27	28	
29 XR IEC(1 : 1 @ 0.0125 Baht)	30		31					

Remark

ND - No dividend

XD - Cash Dividend

XD (ST) - Stock Dividend

XR - Rights for Common

XW - Rights for Warrant

XT - Rights for Transferable Subscription Right

CG Rating 2015 Companies with CG Rating



ADVANC	BAFS	BCP	BIGC	BTS	CK	CPN	DRT	DTAC	DTC	EASTW	EGCO	GRAMMY	HANA
HMPRO	INTUCH	IRPC	IVL	KBANK	KCE	KKP	KTB	LHBANK	LPN	MCOT	MINT	MONO	NKI
PHOL	PPS	PS	PSL	PTT	PTTEP	PTTGC	QTC	RATCH	ROBINS	SAMART	SAMTEL	SAT	SC
SCB	SCC	SE-ED	SIM	SNC	SPALI	THCOM	TISCO	TKT	TMB	TOP	VGI	WACOAL	



AAV	ACAP	AGE	AHC	AKP	AMATA	ANAN	AOT	APCS	ARIP	ASIMAR	ASK	ASP	BANPU
BAY	BBL	BDMS	BKI	BLA	BOL	BROOK	BWG	CENTEL	CFRESH	CHO	CIMBT	CM	CNT
COL	CPF	CPI	CSL	DCC	DELTA	DEMCO	ECF	EE	ERW	GBX	GC	GFPT	GLOBAL
GUNKUL	HOTPOT	HYDRO	ICC	ICHI	INET	IRC	KSL	KTC	LANNA	LH	LOXLEY	LRH	MACO
MBK	MC	MEGA	MFEC	NBC	NCH	NINE	NSI	NTV	OCC	OGC	OISHI	OTO	PAP
PDI	PE	PG	PJW	PM	PPP	PR	PRANDA	PREB	PT	PTG	Q-CON	QH	RS
S & J	SABINA	SAMCO	SCG	SEAFCO	SFP	SIAM	SINGER	SIS	SITHAI	SMK	SMPC	SMT	SNP
SPI	SSF	SSI	SSSC	SST	STA	STEC	SVI	SWC	SYMC	SYNTEC	TASCO	TBSP	TCAP
TF	TGCI	THAI	THANA	THANI	THIP	THRE	THREL	TICON	TIP	TIPCO	TK	TKS	TMI
TMILL	TMT	TNDT	TNITY	TNL	TOG	TPC	TPCORP	TRC	TRU	TRUE	TSC	TSTE	TSTH
TTA	TTCL	TTW	TU	TVD	TVO	UAC	UT	UV	VNT	WAVE	WINNER	YUASA	ZMICO



2S	AEC	AEONTS	AF	AH	AIRA	AIT	AJ	AKR	AMANAH	AMARIN	AP	APCO	AQUA
AS	ASIA	AUCT	AYUD	BA	BEAUTY	BEC	BFIT	BH	BIG	BJC	BJCHI	BKD	BTNC
CBG	CGD	CHG	CHOW	CI	CITY	CKP	CNS	CPALL	CPL	CSC	CSP	CSS	CTW
DNA	EARTH	EASON	ECL	EFORL	ESSO	FE	FIRE	FOCUS	FORTH	FPI	FSMART	FSS	FVC
GCAP	GENCO	GL	GLAND	GLOW	GOLD	GYT	HTC	HTECH	IEC	IFEC	IFS	IHL	IRCP
ITD	JSP	JTS	JUBILE	KASET	KBS	KCAR	KGI	KKC	KTIS	KWC	KYE	L&E	LALIN
LHK	LIT	LST	M	MAJOR	MAKRO	MATCH	MATI	MBKET	M-CHAI	MFC	MILL	MJD	MK
MODERN	MOONG	MPG	MSC	MTI	MTLS	NC	NOK	NUSA	NWR	NYT	OCEAN	PACE	PATO
PB	PCA	PCSGH	PDG	PF	PICO	PL	PLANB	PLAT	PPM	PRG	PRIN	PSTC	PTL
PYLON	QLT	RCI	RCL	RICHY	RML	RPC	S	SALEE	SAPPE	SAWAD	SCCC	SCN	SCP
SEAOL	SIRI	SKR	SMG	SOLAR	SORKON	SPA	SPC	SPCG	SPPT	SPVI	SRICHA	SSC	STANLY
STPI	SUC	SUSCO	SUTHA	SYNEX	TAE	TAKUNI	TCC	TCCC	TCJ	TEAM	TFD	TFI	TIC
TIW	TLUXE	TMC	TMD	TOPP	TPCH	TIPL	TRT	TSE	TSR	TT	UMI	UP	UPF
UPOIC	UREKA	UWC	VIBHA	VIH	VPO	WHA	WIN	XO					

Disclaimer

การเปิดเผยผลการสำรวจของสมาคมส่งเสริมสถาบันกรรมการบริษัทไทย (IOD) ในเรื่องการทำกับดักและการ (Corporate Governance) นี้ เป็นการดำเนินการตามนโยบายของสำนักงานคณะกรรมการกำกับหลักทรัพย์และตลาดหลักทรัพย์ โดยการสำรวจของ IOD เป็นการสำรวจและประเมินจากข้อมูลของบริษัทจดทะเบียนในตลาดหลักทรัพย์แห่งประเทศไทย และตลาดหลักทรัพย์ เอ็มเอไอ (MAI) ที่มีการเปิดเผยต่อสาธารณะ และเป็นข้อมูลที่ผู้ลงทุนทั่วไปสามารถเข้าถึงได้ ดังนั้น ผลสำรวจดังกล่าวจึงเป็นการนำเสนอในมุมมองของบุคคลภายนอก โดยไม่ได้เป็นการประเมินการปฏิบัติ และมีได้มีการใช้ข้อมูลภายในเพื่อการประเมิน ผลสำรวจดังกล่าวเป็นผลการสำรวจ ณ วันที่ปรากฏในรายงานการกำกับดูแลกิจการของบริษัทจดทะเบียนไทยเท่านั้น ดังนั้น ผลการสำรวจจึงอาจเปลี่ยนแปลงได้ภายหลังวันดังกล่าว หรือเมื่อข้อมูลที่เกี่ยวข้องมีการเปลี่ยนแปลง ทั้งนี้ บริษัทหลักทรัพย์ กรุงศรี จำกัด (มหาชน) มิได้ยืนยัน ตรวจสอบ หรือรับรองถึงความถูกต้องครบถ้วนของผลการสำรวจดังกล่าวแต่อย่างใด

Anti-corruption Progress Indicator 2015

Level 5: Extended (ขยายผลผู้ที่เกี่ยวข้อง)

BCP	CPN	GYT	PE	PM	PPP	PT	PTT	PTTGC	SAT	SCC	THANI	TOP
-----	-----	-----	----	----	-----	----	-----	-------	-----	-----	-------	-----

Level 4: Certified (ได้รับการรับรอง)

ADVANC	AMANA	ASP	AYUD	BAFS	BANPU	BAY	BBL	BKI	BLA	BTS	CFRESH	CIMBT	CNS
CSL	DCC	DRT	DTC	EASTW	ECL	EGCO	ERW	FSS	GCAP	HANA	HTC	IFEC	INTUCH
IRPC	IVL	KBANK	KCE	KGI	KKP	KTB	LANNA	LHBANK	MBKET	MFC	MINT	MTI	NKI
PPS	PSL	PTG	PTTEP	SABINA	SCB	SINGER	SIS	SNC	SNP	SSF	SSI	SSSC	SVI
TCAP	THCOM	THRE	THREL	TISCO	TMB	TMD	TNITY	TOG	TSTH				

Level 3B: Established by Commitment and Policy (มีมาตรการป้องกัน ตามคำมั่นและนโยบาย)

AAV	AHC	AIT	AKR	ARROW	ASK	BA	BDMS	BEC	BJCHI	CGH	CHG	CHOW	CIG
CITY	CK	CKP	COLOR	CWT	EARTH	EASON	EPG	F&D	FANCY	FIRE	FMT	FORTH	GENCO
GL	GOLD	GPSC	GRAMMY	HYDRO	IRCP	IT	JCT	KCM	KWC	LH	LIT	LOXLEY	MACO
MANRIN	MATI	MODERN	MSC	NOBLE	NOK	NPK	NUSA	OISHI	OTO	PAF	PAP	PATO	PF
PJW	PLANB	PLE	POLAR	PRG	PTL	Q-CON	QTC	RCI	S11	SALEE	SAM	SAMART	SAMTEL
SAPPE	SC	SCP	SFP	SIM	SLP	SMT	SPA	SPORT	SSC	SST	STEC	STPI	SUC
SUTHA	T	TAE	TBSP	TCC	TFD	TGCI	TGPRO	THANA	THIP	TIW	TK	TMW	TNDT
TOPP	TPC	TPCH	TPIPL	TSR	TT	TYCN	UAC	UBIS	UEC	UMI	UP	UPF	UT
UV	VPO	WAVE	WINNER	YUASA									

Level 3A: Established by declaration of intent (มีมาตรการป้องกัน ตามคำประกาศเจตนารมณ์)

ABC	ACAP	AGE	AH	ANAN	AP	APCS	APURE	AS	ASIA	ASIAN	ASIMAR	BIGC	BROOK
BWG	CEN	CENTEL	CHARAN	CHO	CHOTI	CM	CNT	COL	CPF	CPI	CPL	DELTA	DEMCO
DIMET	DNA	DTAC	EA	ECF	EE	EVER	FPI	GBX	GC	GFPT	GLOW	HMPRO	HOTPO
ICC	ICHI	INOX	INSURE	IRC	JAS	JTS	JUBILE	KC	KTC	KYE	LHK	LPN	LRH
MAKRO	MC	MCO	MFEC	MJD	MONO	MOONG	NBC	NDR	NINE	NMG	NSI	NTV	OGC
PACE	PCSGH	PDI	PG	PHOL	PLAT	PR	PRANDA	PREB	PS	QLT	RATCH	RML	ROBINS
ROJNA	RWI	SAMCO	SCCC	SCG	SEAOL	SE-ED	SENA	SITHAI	SMK	SMPC	SPALI	SPC	SPCG
SPI	SRICHA	STANLY	SUPER	SYMC	SYNEX	SYNTEC	TASCO	TCMK	TFI	THAI	TICON	TKT	TLUXE
TMILL	TMT	TNL	TPCORP	TSTE	TTCL	TU	TVI	UOBKH	UREKA	VGI	VNT	WACOAL	WHA
ZMICO													

Level 2: Declared (ประกาศเจตนารมณ์เข้าเป็นแนวร่วมปฏิบัติ)

2S	ABICO	AF	AIRA	AKP	ALUCON	AMARIN	AMATA	AOT	APCO	BEAUTY	BFIT	BH	BKD
BLAND	BROCK	BRR	BSSM	BTNC	CCP	CI	CSC	CSR	CSS	EFORL	EPCO	ESTAR	FE
FER	FNS	FVC	GEL	GLOBAL	GUNKUL	IEC	IFS	ILINK	INET	J	JMT	JUTHA	K
KASET	KBS	KCAR	KKK	KSL	KTECH	L&E	LALIN	LTX	M	MALEE	MBAX	MBK	MEGA
MILL	MK	MPG	MTLS	NCH	NCL	NNCL	NPP	OCC	OCEAN	PB	PCA	PDG	PRINC
PSTC	PYLON	QH	ROCK	ROH	RP	RPC	S & J	SGP	SIAM	SKR	SMG	SMIT	SORKON
SPACK	SPPT	SR	SUSCO	TAKUNI	TEAM	TF	TIC	TIP	TIPCO	TMC	TMI	TPA	TPP
TRT	TRU	TRUE	TSC	TSI	TTW	TVD	TVO	TVT	U	UKEM	UNIQU	UWC	VIBHA
VNG	WIIC	WIN	XO										

Level 1: Committed (มีนโยบาย)

AEONTS	AFC	AJ	AMC	AQUA	ARIP	AUCT	BAT-3K	BIG	BJC	BOL	CBG	CCET	CCN
CGD	CMR	CPH	CSP	CTW	DCON	DRACO	DSGT	DTCI	E	EMC	ESSO	FOCUS	FSMART
GIFT	GLAND	GRAND	GREEN	HFT	HTECH	IHL	ITD	JSP	KDH	KTIS	KTP	LEE	LST
MAJOR	MATCH	MAX	M-CHAI	MDX	MIDA	ML	MPIC	NC	NEP	NWR	OHTL	PICO	PK
PL	PPM	PRAKIT	PRECHA	PRIN	RAM	RICH	RS	SANKO	SAUCE	SAWAD	SAWANG	SCN	SEAFCO
SF	SHANG	SIRI	SMART	SMM	SOLAR	SPG	SPVI	STA	STAR	SVH	SVOA	SWC	TAPAC
TC	TCCC	TCJ	TCOAT	TH	TKS	TNH	TNPC	TPAC	TPOLY	TRC	TRUBB	TSE	TTA
TTI	TTL	TTM	TWP	TWZ	UMS	UPA	UPOIC	UTP	UVAN	VARO	VI	VIH	VTE
WG													

Disclaimer

การเปิดเผยผลการประเมินดัชนีชี้วัดความคืบหน้าการป้องกันการมีส่วนเกี่ยวข้องกับการทุจริตคอร์รัปชัน (Anti-Corruption Progress Indicators) ของบริษัทจดทะเบียนในตลาดหลักทรัพย์แห่งประเทศไทยซึ่งจัดทำโดยสถาบันไทยพัฒน์ เป็นการดำเนินการตามนโยบายและตามแผนพัฒนาความยั่งยืนสำหรับบริษัทจดทะเบียนของสำนักงานคณะกรรมการกำกับหลักทรัพย์และตลาดหลักทรัพย์ โดยผลการประเมินดังกล่าวของสถาบันไทยพัฒน์ อาศัยข้อมูลที่ได้รับจากบริษัทจดทะเบียนตามที่บริษัทจดทะเบียนได้ระบุในแบบแสดงข้อมูลเพื่อการประเมิน Anti-Corruption ซึ่งได้อ้างอิงข้อมูลมาจากแบบแสดงรายการข้อมูลประจำปี (แบบ 56-1) รายงานประจำปี (แบบ 56-2) หรือในเอกสารและหรือรายงานอื่นที่เกี่ยวข้องของบริษัทจดทะเบียนนั้น แล้วแต่กรณี ดังนั้น ผลการประเมินดังกล่าวจึงเป็นการนำเสนอในมุมมองของสถาบันไทยพัฒน์ซึ่งเป็นบุคคลภายนอก โดยมีได้เป็นการประเมินการปฏิบัติของบริษัทจดทะเบียนในตลาดหลักทรัพย์แห่งประเทศไทย และมีได้ใช้ข้อมูลภายในเพื่อการประเมิน เนื่องจากผลการประเมินดังกล่าวเป็นเพียงผลการประเมิน ณ วันที่ปรากฏในผลการประเมินเท่านั้น ดังนั้น ผลการประเมินจึงอาจเปลี่ยนแปลงได้ภายหลังวันดังกล่าว หรือเมื่อข้อมูลที่เกี่ยวข้องมีการเปลี่ยนแปลง ทั้งนี้ บริษัทหลักทรัพย์ กรุงศรี จำกัด (มหาชน) มิได้ยืนยัน ตรวจสอบ หรือรับรองความถูกต้องครบถ้วนของผลการประเมินดังกล่าวแต่อย่างใด

Reference

- Level 5: Extended** – การแสดงให้เห็นถึงนโยบายที่ครอบคลุมถึงหุ้นส่วนทางธุรกิจที่ปรึกษาตัวกลาง หรือตัวแทนธุรกิจ ที่จะไม่มีส่วนเกี่ยวข้องกับการคอร์รัปชันทุกรูปแบบ
- Level 4: Certified** – การแสดงให้เห็นถึงการนำไปปฏิบัติโดยมีการสอบทานความครบถ้วนเพียงพอของการบริหารงานทั้งหมดจากคณะกรรมการตรวจสอบหรือผู้สอบบัญชีที่ ก.ล.ต. ให้ความเห็นชอบ การได้รับการรับรองเป็นสมาชิกแนวร่วมปฏิบัติ (CAC) ของภาคเอกชนไทยในการต่อต้านการทุจริต หรือได้ผ่านการตรวจสอบเพื่อความเชื่อมั่นอย่างเป็นทางการจากหน่วยงานภายนอก
- Level 3: Established** – การแสดงให้เห็นถึงระดับขอบเขตของนโยบายของบริษัท
- Level 3A:** บริษัทมีการประกาศเจตนารมณ์เข้าร่วมโครงการ CAC หรือภาคี **Level 3B:** บริษัทมีคำมั่นและนโยบายของบริษัท แต่มิได้ประกาศเจตนารมณ์เข้าร่วมโครงการ CAC หรือภาคี
- Level 2: Declared** – การแสดงให้เห็นถึงความมุ่งมั่นโดยการประกาศเจตนารมณ์เข้าร่วมปฏิบัติ (CAC) ของภาคเอกชนไทยในการต่อต้านการทุจริต
- Level 1: Committed** – การแสดงให้เห็นถึงคำมั่นจากผู้บริหารสูงสุดและขององค์กรโดยมติและนโยบายของคณะกรรมการในเรื่องการดำเนินธุรกิจที่จะไม่เกี่ยวข้องกับการคอร์รัปชัน

สำนักงานใหญ่

เลขที่ 898 อาคารเพลินจิตทาวเวอร์ ชั้น 3
ถนนเพลินจิต แขวงลุมพินี เขตปทุมวัน กรุงเทพฯ 10330
โทร. 0-2659-7000 โทรสาร 0-2658-5699
Internet Trading: 0-2659-7777

สาขา

สาขาเอ็มโพเรียม

622 เอ็มโพเรียมทาวเวอร์ ชั้น 10 ถนนสุขุมวิท 24
แขวงคลองตัน เขตคลองเตย กรุงเทพฯ 10110
โทร. 0-2695-4500 โทรสาร 0-2695-4599

สาขาเซ็นทรัลบางนา

589/151 อาคารเซ็นทรัลซิตี้ทาวเวอร์ 1 ออฟฟิศ ชั้น 27
ถนนบางนา-ตราด แขวง-เขต บางนา กรุงเทพฯ 10260
โทร. 0-2763-2000 โทรสาร 0-2399-1448

สาขาพระราม 2

111/917-919 ถนนพระราม 2
แขวงแสมดำ เขตบางขุนเทียน กรุงเทพฯ 10150
โทร. 0-2895-9575 โทรสาร 0-2895-9557

สาขานนวิภาวดีรังสิต

ที่ทำการ ธนาคารกรุงศรีอยุธยา จำกัด (มหาชน)
สาขานนวิภาวดีรังสิต (ชั้นทาวเวอร์ส)
123 ถนนวิภาวดีรังสิต แขวงจอมพล เขตจตุจักร
กรุงเทพฯ 10900
โทร. 0-2273-8388 โทรสาร 0-2273-8399

สาขาชลบุรี

64/17 ถนนสุขุมวิท ตำบลบางปลาสร้อย อำเภอเมือง
จ.ชลบุรี 20000
โทร. 0-3879-0430 โทรสาร 0-3879-0425

สาขาหาดใหญ่

90-92-94 ธนาคารกรุงศรีอยุธยา จำกัด (มหาชน) ถนนนิพัทธ์อุทิศ 1 ตำบล
หาดใหญ่ อำเภอหาดใหญ่ จังหวัดสงขลา 90110
โทร. 074- 221-229 โทรสาร 074-221-411

สาขานครปฐม

67/1 ถนนราชดำเนิน ตำบลพระปฐมเจดีย์ อำเภอเมือง
จ.นครปฐม 73000
โทร. 0-3427-5500-7 โทรสาร 0-3421-8989

สาขาสุพรรณบุรี

249/171-172 หมู่ 5 ตำบลท่าระหัด
อำเภอเมืองสุพรรณบุรี จ.สุพรรณบุรี 72000
โทร. 0-3550-1234 โทรสาร 0-3552-2449

สาขานครราชสีมา

168 ถนนจอมพล ตำบลในเมือง อำเภอเมืองนครราชสีมา
จ.นครราชสีมา 30000
โทร. 0-4425-1211-4 โทรสาร 0-4425-1215

สาขาขอนแก่น

ธนาคารกรุงศรีอยุธยา จำกัด (มหาชน) สาขาขอนแก่น
114 ถนนศรีจันทร์ ตำบลในเมือง อำเภอเมือง จ.ขอนแก่น 40000
โทร. 0-4322-6120 โทรสาร 0-4322-6180

สาขาเชียงใหม่

ธนาคารกรุงศรีอยุธยา จำกัด (มหาชน) สาขาประตูช้างเผือก
70 ถนนช้างเผือก ตำบลศรีภูมิ อำเภอเมือง จ.เชียงใหม่ 50200
โทร. 0-5321-9234-6 โทรสาร 0-5321-9247

สาขาเชียงราย

ธนาคารกรุงศรีอยุธยา จำกัด (มหาชน) สาขาเชียงราย
231-232 ถนนธนาลัย ตำบลเวียง อำเภอเมือง จ.เชียงราย 57000
โทร. 0-5371-6489 โทรสาร 0-5371-6490

สาขาพิษณุโลก

ธนาคารกรุงศรีอยุธยา จำกัด (มหาชน) สาขาพิษณุโลก
275/1 ถนนพิชัยสงคราม ตำบลในเมือง อำเภอเมือง จ.พิษณุโลก 65000
โทร. 0-5530-3360 โทรสาร 0-5530-2580

Analyst Team	Sector Coverage	Central line	E-mail
ณภัทร จันทร์เสรีกุล, Head of Research	Energy, Petrochemical, Strategy	662-659-7000 ext. 5000	naphat.chantaraserukul@krungsrisecurities.com
กิตติสร พฤติภัทร์, CFA, FRM	Property, ICT, Contractor	662-659-7000 ext. 5019	kittisom.pruitipat@krungsrisecurities.com
เจษฎา เตชะหัตถ์สิน, CFA	Banking, Consumer Finance, Insurance	662-659-7000 ext. 5004	jesada.techahusdin@krungsrisecurities.com
สุนทร ทองทิพย์	Food, Transportation, Strategy	662-659-7000 ext. 5009	sunthorn.thongthip@krungsrisecurities.com
วรพงษ์ ตันติวุฒิพงษ์	Electronic, Automotive, Commerce	662-659-7000 ext. 5016	worrapong.tuntiwutthipong@krungsrisecurities.com
กรัณย์ อินทร์ชัย	Renewable Energy, Food	662-659-7000 ext. 5010	karun.intrachai@krungsrisecurities.com
ธีระพล อุดมเวทย์	Healthcare, Tourism	662-659-7000 ext. 5012	teerapol.udomvej@krungsrisecurities.com
กิตติ พิทักษ์ธีระบัณฑิต	Transportation, Media	662-659-7000 ext. 5008	kitti.pitakteerabandit@krungsrisecurities.com
อาทิตย์ จันทร์สว่าง	Mid - Small cap, MAI	662-659-7000 ext. 5005	artit.jansawang@krungsrisecurities.com
นฤดล รัชมี	Mid - Small cap, MAI	662-659-7000 ext. 5007	narudon.rusme@krungsrisecurities.com
ณลินี ประมาณ, Assistant Analyst	Mid - Small cap, MAI		

Fax 662-658-5643

คำแนะนำในการลงทุน

- ซื้อ** - หุ้นที่คาดหวังอัตราผลตอบแทนรวมจากการลงทุนเกินกว่า 10% ภายในระยะเวลา 1 ปีข้างหน้าสำหรับหุ้นขนาดเล็ก, เกินกว่า 5% สำหรับหุ้นขนาดใหญ่
- ถือ** - หุ้นที่คาดหวังอัตราผลตอบแทนรวมจากการลงทุนระหว่าง -10% ถึง 10% ภายในระยะเวลา 1 ปีข้างหน้าสำหรับหุ้นขนาดเล็ก, ระหว่าง -5% ถึง 5% สำหรับหุ้นขนาดใหญ่
- ขาย** - หุ้นที่คาดหวังอัตราผลตอบแทนรวมจากการลงทุนน้อยกว่า 10% ภายในระยะเวลา 1 ปีข้างหน้าสำหรับหุ้นขนาดเล็ก, เกินกว่า 5% สำหรับหุ้นขนาดใหญ่